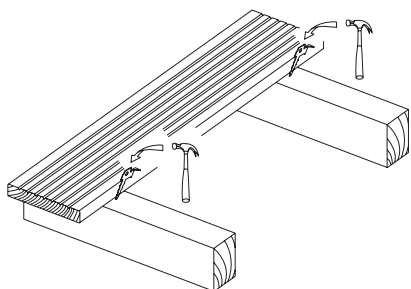


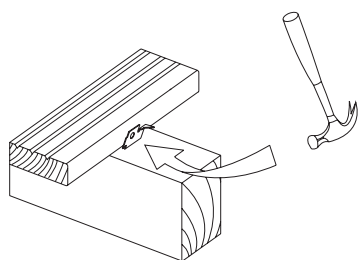
МОНТАЖ ПЕРВОЙ ДОСКИ

Установите первую доску на лаговую конструкцию. Закрепите ее к лагам насквозь с помощью саморезов \varnothing 4–4,5 мм.



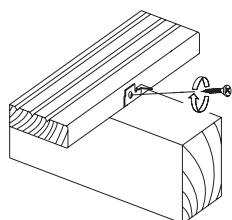
УСТАНОВКА КРЕПЕЖА

Для монтажа последующей доски установите крепежи Восток у края доски под наклоном $45\text{--}60^\circ$ относительно лаги и вбейте ВОСТОК в лагу. Штифт должен полностью войти в лагу вплоть до шляпки.



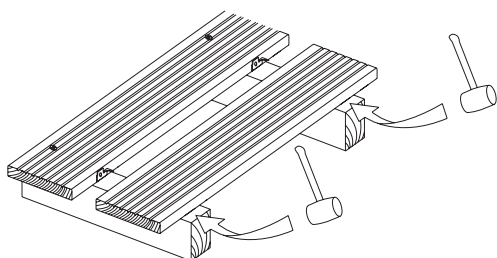
МОНТАЖ КРЕПЕЖА

Подогните шляпку крепежа молотком до положения 90° относительно лаги так, чтобы шляпка плотно прилегала к доске. Шип должен располагаться параллельно горизонтальной поверхности лаги.



МОНТАЖ КРЕПЕЖА

Вкрутите шуруп через отверстие шляпки OSFIX Восток в доску. Установите таким образом все крепежи вдоль доски.



МОНТАЖ ПОСЛЕДУЮЩИХ ДОСОК

Следующая доска набивается с помощью киянки на шипы ВОСТОКА вплоть до стопора, который и образует необходимый технологический зазор 6 мм между досками. Все последующие доски устанавливаются аналогичным способом.